

NİJER

ÜLKE PROFİLİ



T.C.
Ticaret Bakanlığı
Uluslararası Anlaşmalar ve Avrupa Birliği
Genel Müdürlüğü

İÇİNDEKİLER

1. GENEL BİLGİLER	3
2. GENEL EKONOMİK DURUM	5
3. DIŞ TİCARET	8
4. DOĞRUDAN YABANCI YATIRIMLAR	11
5. TÜRKİYE ile TİCARET	12
EKLER:.....	14

1. GENEL BİLGİLER

Başlıca Sosyal Göstergeler

Resmi Adı	Nijer Cumhuriyeti
Yönetim Biçimi	Üniter Cumhuriyet
Resmi Dili	Fransızca
Başkent	Niamey: 1.059 bin kişi
Yüzölçümü	1.267.000 km ²
Nüfus	28,08 milyon kişi (IMF 2024 Tahmini)
Dini Yapı	Müslüman %80, Hristiyan ve diğer %20
Büyük Kentler	Zinder: 254.000 Maradi: 188.000 Arlit: 129.000 Agadez: 119.000 Tahoua: 110.000 kişi
Para Birimi	Batı Afrika CFA Frangı

Kaynak: Economist Intelligence Unit, Country Report, CIA Fact Book, IMF

Üyesi Olduğu Uluslararası Kuruluşlar

Birleşmiş Milletler Örgütü (BM), BM ihtisas kuruluşları, bazı BM Program ve Fonları, Dünya Ticaret Örgütü, İslam Konferansı Örgütü, Dünya Bankası, İslam Kalkınma Bankası, Afrika Birliği, G5 Sahel Örgütü, Afrika Kalkınma Bankası, Batı Afrika Ekonomik Topluluğu (ECOWAS), Batı Afrika Kalkınma Bankası, Batı Afrika Ekonomik ve Parasal Birliği (UEMOA), Batı Afrika Devletleri Merkez Bankası (BCEAO), Mutabakat Konseyi (Conseil de l'Entente), Asya-Karayip-Pasifik Grubu Devletleri, G-24, G-77, Bağlantısızlar Hareketi, Uluslararası Frankofoni Örgütü, Uluslararası Atom Enerjisi Ajansı (IAEA), İNTERPOL, Uluslararası Göç Örgütü, Parlamentolararası Birlik (PAB), Uluslararası Standartlar Örgütü, Uluslararası Sivil Havacılık Örgütü (ICAO), Uluslararası Uydu Telekomünikasyonu Örgütü, Kimyasal Silahların Yasaklanması Örgütü, Uluslararası Gümrük Birliği

Coğrafi Konum

Kuzeybatı Afrika'nın merkezinde yer alan Nijer, denize kıyısı olmayan büyük bir ülkedir. Nijer, kuzeybatıda Cezayir, kuzeyde Libya, doğuda Çad, güneyde Nijerya, batı ve güneybatıda ise Benin, Burkina Faso ve Mali ile komşudur. Ülkede ekilebilir topraklar sadece Nijer Nehri boyunca uzanmaktadır. Toplam yüzölçümün yaklaşık % 90'ını çöl ya da savanadır. Kurak tropikal iklime sahip olan Nijer'de yağış sezonu Mayıs ile Eylül ayları arasındadır. Denizden 216 m. yükseklikte olan başkent Niamey'de en sıcak ay Mayıs (27-41 derece), en soğuk ay ise Ocak (14-34 derece)dir. En kurak ay olan Kasım'da yağış yağmazken en yağışlı ay olan Ağustos ayındaki ortalama yağış miktarı 188 mm.dir.

Siyasi ve İdari Yapı

Nijer 1974 yılından itibaren, parlamenter demokratik sisteme geçildiği 1993 yılına kadar askeri yönetim tarafından idare edilmiştir. 1996 yılında dönem başkanlığını devralan İbrahim Bare Mainassara, 1999 yılında öldürülmüştür. Mevcut anayasaya göre, başkanlar beş yıllık dönem için seçilebilmektedir. Ulusal meclis, 105 üyenin çok koltuklu seçim bölgesinde, 8 üyenin ise tek koltuklu ulusal azınlık seçim bölgesinde seçildiği toplam 113 üyeye sahiptir. Seçilen meclis

üyelerinin görev süreleri beş yıldır. Yarı Başkanlık sistemi ile yönetilen Nijer'de beş yıllık dönem için seçilen Başkan Mohamed Bazoum 2 Nisan 2021'de görevine başlamıştır.

Nüfus ve İstihdam

Birleşmiş Milletler'in verilerine göre; 1975 yılında 5,3 milyon olan Nijer'in nüfusunun günümüzde 27 milyon olduğu tahmin edilmektedir. Nijer, son derece genç nüfusun olduğu demografik bir profile sahiptir. % 49'u 15 yaşın altında olan nüfusun sadece %2'si 65 yaşın üzerindedir. Neredeyse ortalama her kadının 8 doğum yaptığı ve bu nedenle yıllık nüfus artışının % 3,3 olduğu Nijer, Sahra Altı Afrika'nın en yüksek nüfus artışına sahip ülkelerinden biridir. Çölleşme ve tarıma elverişli arazi kaybı ile birlikte nüfusun hızlı artması, ekonomik büyümenin tarıma dayalı olduğu ülkede büyük bir tehdit oluşturmaktadır.

Doğal Kaynaklar ve Çevre

Yerleşik tarımın yapılabildiği Nijer Nehri'nin etkilediği Nijer'in güneybatısının haricindeki bölgelerde arazi sert ve kurudur. Ülke yüzölçümünün sadece % 12'si tarıma uygundur. Ülkenin sadece %1'i ormanlık alandır. Resmi rakamlara göre, her yıl 80.000-100.000 ha ormanlık alan yakıt olarak kullanılmak üzere tahrip edilmektedir.

Az yağış nedeniyle, susuzluk ülkedeki en önemli sorunlardan biridir. Tahoua, Zinder ve Diffa Bölgelerinin kuzeyi yılda 100-200 mm'den az yağış almaktadır. Başkent Niamey'in aldığı yıllık yağış miktarı 500 mm civarındadır. Hükümet, tarımsal alanların sulanabilmesi için Nijer nehri boyunca birkaç küçük baraj inşa etmiştir.

2. GENEL EKONOMİK DURUM

Temel Ekonomik Göstergeler

	2022	2023	2024*	2025*	2026*	2027*	2028*	2029*
GSYİH (Cari Fiyatlar milyar \$)	15,45	16,53	18,82	20,41	22,09	23,81	25,7	27,72
GSYİH Büyüme (Sabit Fiyatlar -%)	11,9	1,4	10,4	6,1	5,9	5,8	6	6
Kişi Başına Düşen Milli Gelir (Cari Fiyatlar- \$)	592	611	670	701	731	760	792	824
Tüketici Fiyat Enflasyonu (ort, %)	4,2	3,7	6,4	4,6	3,2	2	2	2
Cari İşlemler Dengesinin GSYİH'ya Oranı (%)	-16,2	-12,8	-5,1	-4,3	-4,4	-5,2	-4	-3,7
Nüfus (milyon)	26,08	27,07	28,08	29,13	30,2	31,32	32,46	33,64
Devletin Genel Toplam Borçlanmasının GSYİH'ya Oranı (%)	50,7	51,8	48,9	47,4	46,5	46,2	46	45,8

(*) Tahmini Veriler

Kaynak: IMF-Nisan 2024

Nijer'de, GSYİH'nın % 40'ını oluşturan tarım geliri, nüfusun % 80'den fazlasının geçim kaynağıdır. Artan uranyum üretiminin yanı sıra petrol ihracatının da başlaması ile Nijer'de ekonomik büyümenin zirveye çıkması beklenmektedir.

İnsanı gelişme indeksine göre Nijer, dünyanın en az gelişmiş ikinci ülkesidir. Nüfusun üçte biri, yağışların yetersizliği ve ekinlerin sık sık haşereler tarafından istila edilmesi nedeniyle her an açlıkla karşı karşıyadır.

Petrol rafinerisinin tamamlanmasıyla Nijer, petrolde kendi kendine yetebilen bir ülke olmuştur. Ancak, Japonya'daki Fukushima felaketinden bu yana, dünyada uranyum fiyatlarının % 30 oranında gerilemesi, dünyanın sayılı uranyum cevheri üreten ülkelerinden olan Nijer'deki Imouraren uranyum madeni inşaatındaki sorunları artırmıştır.

Uluslararası Para Fonu'nun (IMF), Nijer için onayladığı 121 milyon dolarlık genişletilmiş kredi programı; dış şoklara karşı ekonominin esnekliğini artırarak makroekonomik istikrarı geliştirmeyi, kamu maliyesi yönetimini oluşturulmayı, doğal kaynak sektörü için şeffaf bir denetim sistemi oluşturulmayı ve özel sektör ile finans sektörünün gelişmesini desteklemeyi amaçlamaktadır.

Çinliler tarafından geliştirilen Nijer'in doğusundaki Agadem petrol sahası ile Zider'deki ülkenin ilk petrol rafinerisi üretime geçmiştir.

Çinli yatırımcılar, sektörün büyümesinde itici güç olan, Azelik'in yakınındaki küçük bir uranyum madenini geliştirmek için çalışmalara devam etmektedirler.

Nijer'in ilk hidroelektrik projesi olan Kandadji barajının, üretime başlamasıyla, ülkedeki yapısal enerji açığının azalacağı ve ekonomik büyümenin artacağı tahmin edilmektedir.

Fransız nükleer enerji şirketi Areva tarafından Imouraren'de yeni dev bir uranyum madeni inşaatının tamamlanması, ertelenmiş olup finansman ile ilgili şüpheler ve inşaat sahasındaki işçi grevleri nedeniyle gecikmenin daha uzun süreceği tahmin edilmektedir.

Ülkenin kendi kendine yeterliliğini ve esnekliğini geliştirmeye yönelik, uzun vadeli önlemleri içeren dış yardımı kanallara kanalize etmek için hükümetin başarılı çabalarına rağmen, Nijer, acil gıda yardımı muhtaç durumdadır. Nijer'de kronik gıda yetersizliğinin başlıca nedenleri, yüksek nüfus artışı (dünyadaki en yüksek oranlardan biri) ve düzensiz ve yetersiz mevsimsel yağışlardır. İnsani yardım örgütlerine göre, ülkede yeterli yağışın olduğu yıllarda bile 300.000 çocuk yetersiz beslenme tehdidi ile karşı karşıyadır. Gıda krizinin erken sinyalleri görüldüğünde Nijer hükümeti gıda stokları oluşturmaya başlamaktadır. Dış yardım ihtiyacına ilişkin erken uyarı işaretleri olmasına rağmen, talep edilen bağışın büyük bir kısmı sağlanamamaktadır.

Hükümet, gıda güvenliğinin en üst önceliklerinden biri olan "Nijerliler Nijerlileri Besler" (3N) adında yeni bir sistem kurmuştur. Hükümet bu sistemle, damla sulama kullanımının yaygınlaştırılması ve basit su tutma önlemleri, kuraklığa dayanıklı hububat yetiştirilmesi gibi üretim tekniklerini geliştirmeyi, gübre, tohum, hayvan yemlerini sübvansiyonla desteklemeyi içeren sürdürülebilir tarım yatırımlarını yaparak gıda krizlerine dayanıklılığı artırmayı amaçlamaktadır. Bu sistemde, direnci artırmayı sağlamak için altyapı yatırımları da önemli bir konudur.

Hükümet, ülkenin batısındaki Nijer Nehri üzerinde halen inşaatı devam eden Kandadji Barajının, önümüzdeki beş yıl içerisinde tamamlanarak, 10 bin hektarlık arazinin sulanmasını beklemektedir. Ancak, finansman eksikliği, 3N programının uygulanmasında gecikmeye neden olacak ve tekrarlayan gıda krizleri Nijer'in ekonomik gelişimini engellemeye devam edecek gibi görünmektedir.

Çin devletine ait "Sinolight Corporation" şirketi, Nijer'de 100 bin ton kapasiteli bir şeker rafinerisi kurmayı planladığını açıklamıştır. Başkent Niamey'in 140 km. doğusunda kurulacak rafineri 10 bin kişiye istihdam sağlayacaktır. Ülkenin yıllık 200 bin tonluk ham şeker kamışı üretimine katma değer sağlayacak olan rafinerinin üretiminin neredeyse tamamı iç piyasada tüketilecektir.

Nijer'in reel GSYİH'deki büyümenin önümüzdeki dönemde de %5'in üzerinde gerçekleşeceği tahmin edilmektedir. Ekonomik büyümedeki bu yüksek oranın, Nijer'in petrol ihraç etmeye başlamasından ve uranyum üretiminin artmasından kaynaklanacağı tahmin edilmektedir. Ekonomik büyümenin, yol ve baraj inşası, maden, petrol ve elektrik ve ulaştırma altyapısının daha fazla geliştirilmesi için sağlanacak yabancı finansmanlar tarafından destekleneceği tahmin edilmektedir.

Nijer'deki petrol rafinerisinin üretime başlamasının ardından, ülkede yakıt fiyatlarının düşmesi beklenmektedir. Bununla birlikte, Önümüzdeki dönemde yıllık enflasyonun %2,5 oranının biraz üzerinde seyretmesi beklenmektedir. Tüketici fiyat endeksinde, ağırlığın büyük

bir kısmını gıda fiyatları oluşturmaktadır. Bu dönemde enflasyonist baskının devam edeceği ve özel tüketimin daha yüksek ekonomik büyümeyi uyaracağı tahmin edilmektedir. Enflasyonun azalması, dengeli olarak daha yüksek iç talep ile telafi edilecektir. Gıda mahsulü hasatlarının yetersiz yağış ve böcek istilası nedeniyle daha kötü olması durumunda, yapılan enflasyon tahminlerinin yukarı yönlü olarak revize edilmesi gerekecektir.

Dünya Bankası'nın "Doing Business" raporu 2020 verilerine göre, iş yapma kolaylığında Nijer, dünyada araştırma yapılan 190 ülke içerisinde, 132. sırada yer almıştır. Nijer'in performansı kıtasal ve bölgesel standartlardan bile daha kötüdür. Sahra Altı Afrika'da 46 ülke sıralamasında 38. ve 7 üyesi bulunan "Batı Afrika Ekonomik ve Parasal Birliği" (UEMOA)'inde ise altıncı sıradadır.

Nijer, Frank Bölgesi Bölgesel Grubunun "Batı Afrika Ekonomik ve Parasal Birliği" (UEMOA) üyesidir. Nijer'in para politikası, sekiz üye ülkedeki enflasyon hedeflemesi önceliğine sahip olan Bölgesel Merkez Bankası (BCEAO) tarafından belirlenir. BCEAO'nun politikası, Avrupa Merkez Bankası (ECB) tarafından oldukça fazla etkilenmektedir. Nijer'in dış politikası, ekonomik gelişme ve komşular ile güvenlik işbirliği üzerinde odaklanmıştır.

Nijer ayrıca, Batı Afrika Devletleri Ekonomik Topluluğu (ECOWAS), Sahil Sahra Devletleri Topluluğu (CEN-SAD) ve Afrika Birliği üyesidir.

3. DIŐ TİCARET

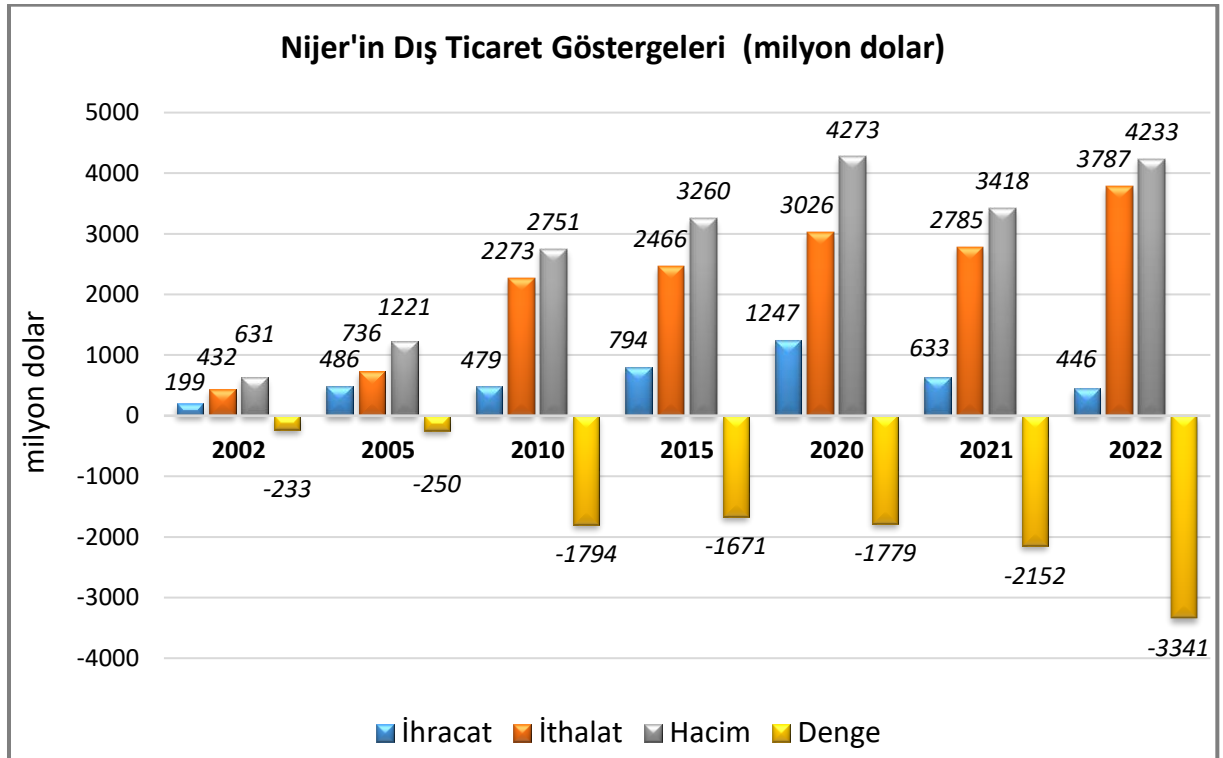
Genel Durum

Nijer neredeyse her yıl dıŐ ticareti aık vermektedir. Nijer 2022 yılında 446 milyon dolarlık (%30 azalan) ihracatla dnyada 171. sırada olup ithalatta ise aynı yıl 4 milyar dolarlık (%36 artan) deęer ile dnyada 143. sıradadır.

Nijer'in ihracat yaptıęı baŐlıca rnler sırasıyla, uranyum, petrol yaęları, altın, soęanlı sebzeler, palm yaęı, iŐ makineleri, keiboynuzu, canlı bykbaŐ hayvanlar, eŐya taŐımaya mahsus taŐıtlar, kullanılmıŐ giyiŐiler ve jeneratrler.

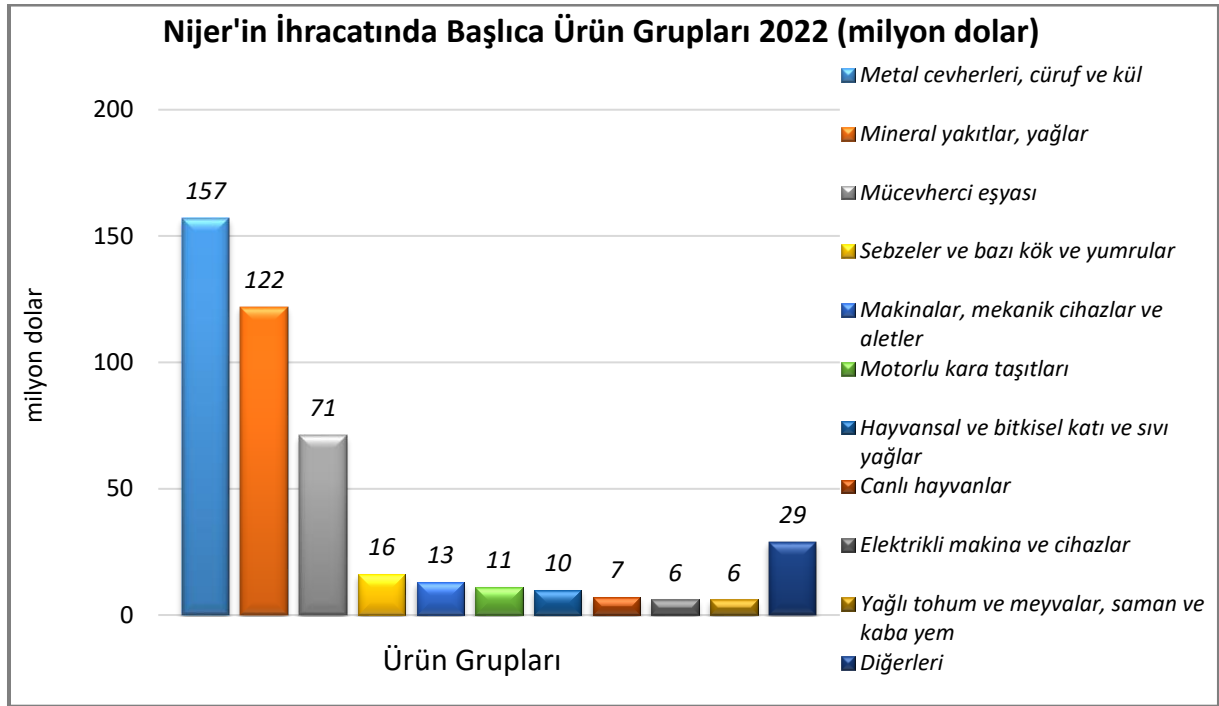
İthalat yaptıęı baŐlıca rnler sırasıyla, pirin, hava araları, demir-elik borular, petrol yaęları, imento, palm yaęı, elektrik enerjisi, ilalar ve demir-elikten inŐaat aksamıdır.

lkenin DıŐ Ticareti



Başlıca Ürünler İtibarı ile Dış Ticaret

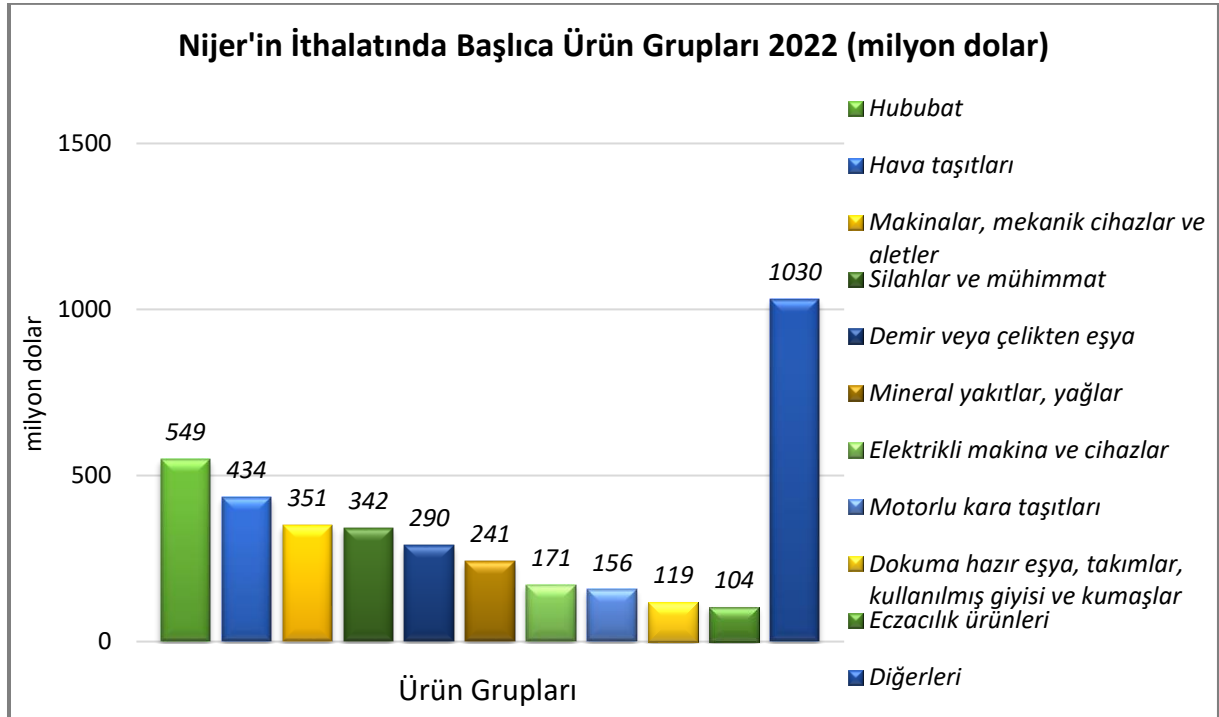
İhracat



Kaynak: Trademap-Direct Data/Niger

[Detaylı tablo için tıklayınız](#)

İthalat

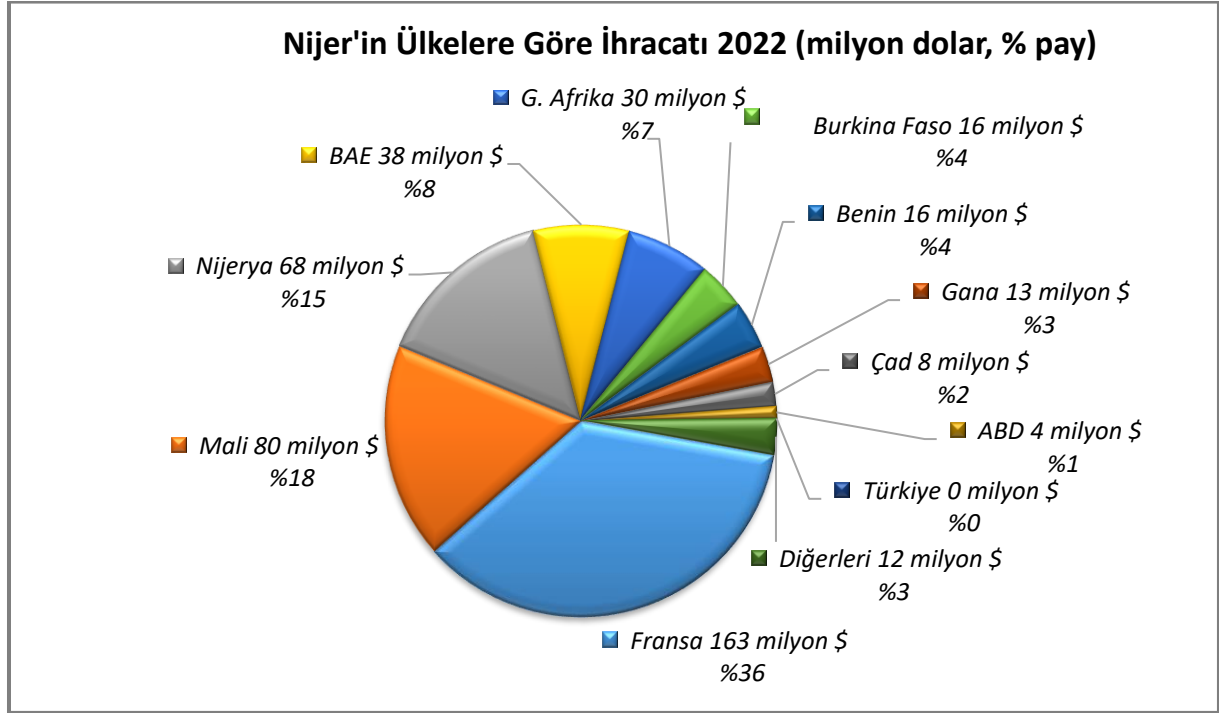


Kaynak: Trademap-Direct Data/Niger

[Detaylı tablo için tıklayınız](#)

Başlıca Ülkeler İtibarı ile Dış Ticaret

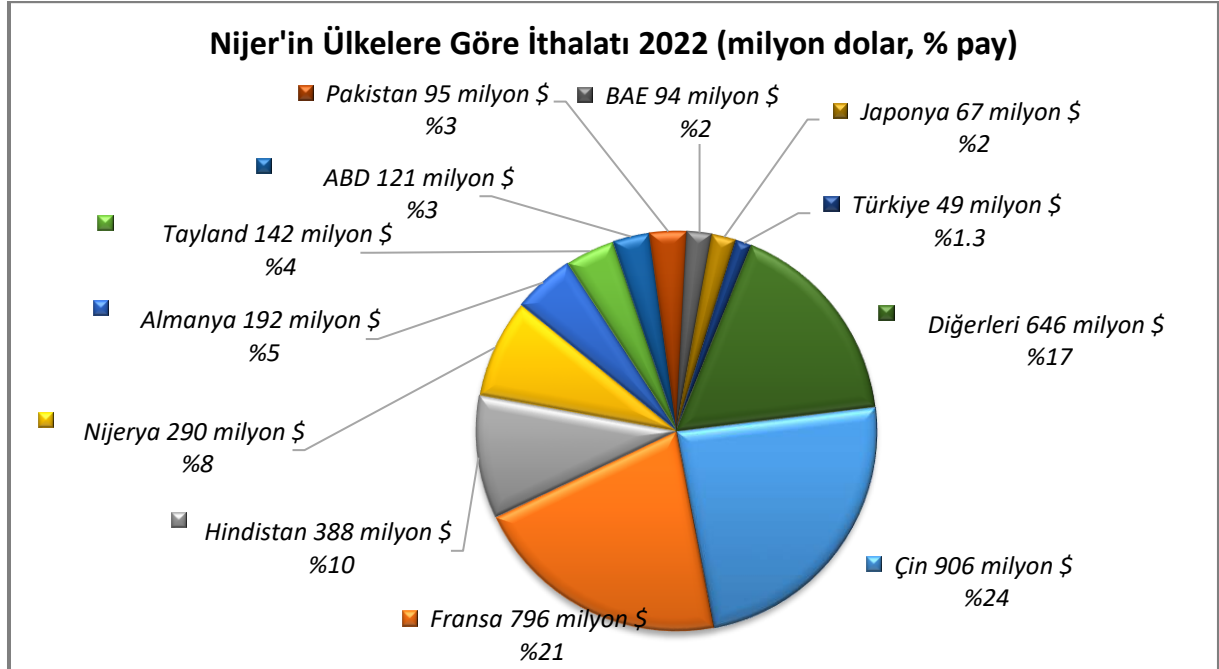
İhracat



Kaynak: Trademap-Direct Data/Niger

[Detaylı tablo için tıklayınız](#)

İthalat



Kaynak: Trademap-Direct Data/Niger

[Detaylı tablo için tıklayınız](#)

4. DOĐRUDAN YABANCI YATIRIMLAR

Dođrudan Yabancı Yatırımların Görünümü

Nijer, yeteri kadar doğrudan yabancı yatırımı ülkeye çekememesi nedeniyle, ülkenin finansman ihtiyacını karşılayacak başlıca geleneksel kaynaklar, ayrıcalıklı oranlara sahip olan uzun dönemli krediler ve bağışlardır. Economist Intelligence Unit'in verilerine göre; Nijer 2024 yılında 500 milyon ABD Doları doğrudan yatırım alacağı tahmin edilmektedir. Yatırımların büyük bir kısmını madencilik sektörüne yapılan yatırımlar oluşturmaktadır.

Ülke Dışından Gelen ve Ülke Dışına Giden Doğrudan Yatırımlar

	2022	2023*	2024*	2025*
Ülke dışından gelen doğrudan yatırım (milyon \$)	966,00	400,00	500,00	550,00
Ülke dışından gelen doğrudan yatırımın GSYİH ya oranı (%)	6,30	2,40	2,90	4,20
Ülke dışından gelen doğrudan yatırım stoku (milyon \$)	-	-	-	-
Ülke dışına giden doğrudan yatırım (milyon \$)	-8,70	-65,00	-50,00	-50,00

(*) Tahmini veriler

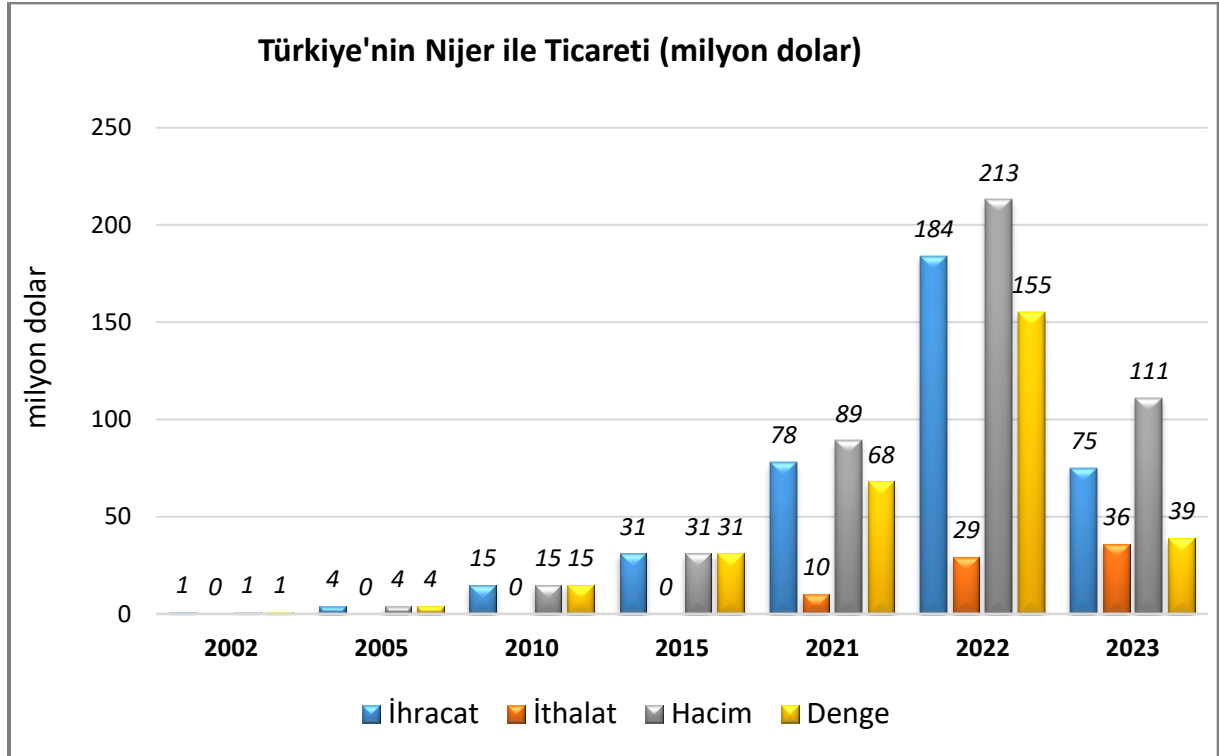
Kaynak: EIU

5. TÜRKİYE ile TİCARET

Genel Durum

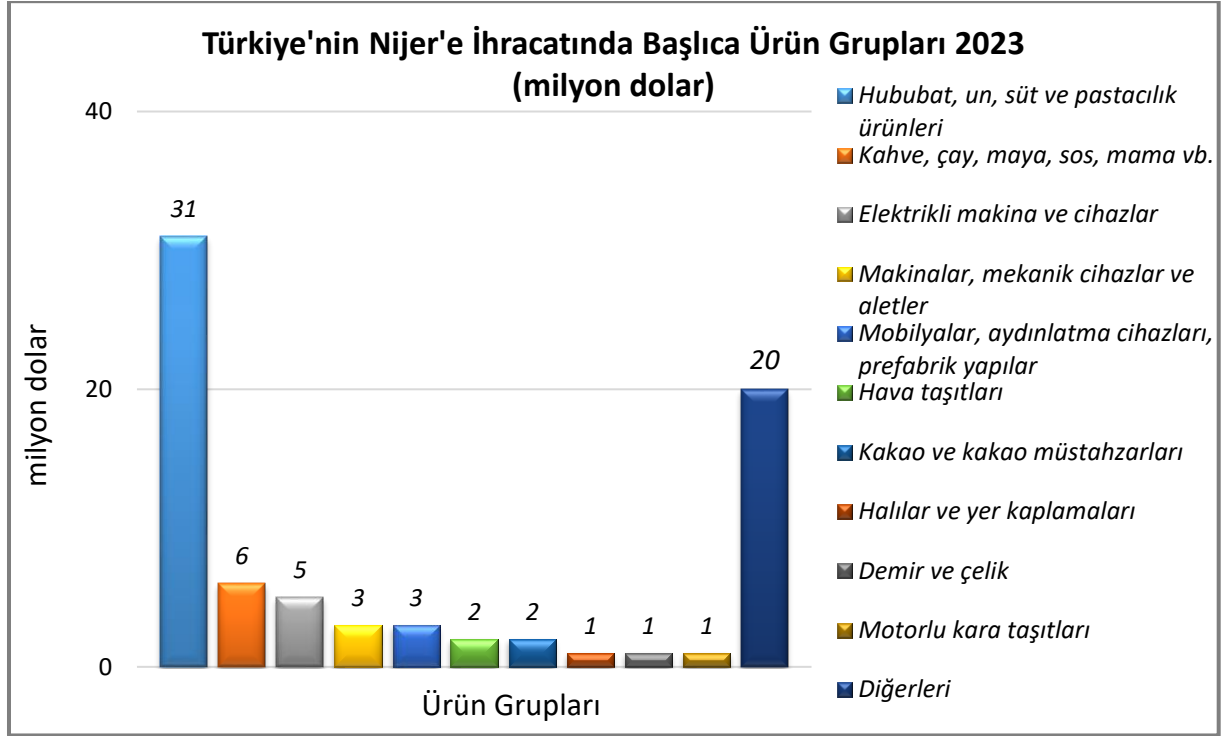
Türkiye ile Nijer arasındaki ticaret 2010 yılından itibaren artmaya başlamıştır. Son yirmi yılda devamlı Türkiye lehine dış ticaret fazlası verilen ikili ticarete 2023 yılına gelindiğinde Türkiye'nin dış ticaret fazlasının 39 milyon dolar olduğu görülmektedir.

Türkiye-Nijer Dış Ticareti



Kaynak: Trademap-Direct Data/Türkiye

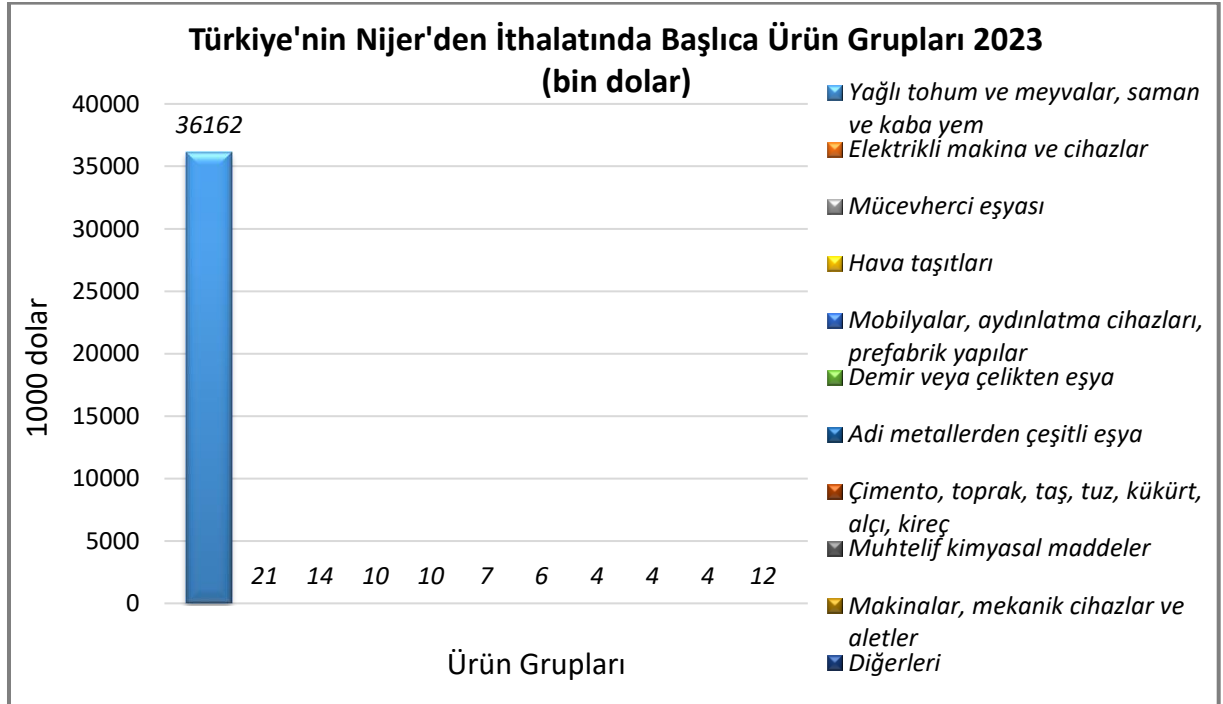
Türkiye'nin Nijer'e İhracatında Başlıca Ürünler



Kaynak: Trademap-Direct Data/Türkiye

[Detaylı tablo için tıklayınız](#)

Türkiye'nin Nijer'den İthalatında Başlıca Ürünler



Kaynak: Trademap-Direct Data/Türkiye

[Detaylı tablo için tıklayınız](#)

EKLER:***EK-1: Nijer'in İhracatında Başlıca Ürünler (bin dolar)***

Sıra	GTİP	ÜRÜNLER	2020	2021	2022	Pay (% 2022)	Değişim (%, 2021- 2022)
TOPLAM İHRACAT (Diğerleriyle)			1 247 237	633 014	446 135	100	-29,5
1.	2612	Uranyum ve toryum cevherleri ve konsantreleri	285 120	181 009	156 995	35,2	-13,3
2.	2710	Petrol yağları ve bitümenli minerallerden elde edilen yağlar	183 097	244 450	122 226	27,4	-50
3.	7108	Altın (platin kaplamalı altın dahil) (işlenmemiş veya yarı işlenmiş ya da pudra halinde)	630 873	75 999	70 839	15,9	-6,8
4.	703	Soğan, şalot, sarımsak, pırasa ve diğer soğanımsı sebzeler (taze/soğutulmuş)	14 221	31 925	12 682	2,8	-60,3
5.	1511	Palm yağı ve fraksiyonları (kimyasal olarak değiştirilmemiş)	15 183	11 249	9 664	2,2	-14,1
6.	8429	Buldozerler, greyderler, toprak tesviye makinaları, skreyperler, mekanik küreyiciler, ekskavatörler, yol silindirleri vb	2 898	3 392	6 359	1,4	87,5
7.	1212	Keçiboynuzu, deniz otları ve diğer algler, şeker pancarı, şeker kamışı vs.	2 681	2 930	5 487	1,2	87,3
8.	102	Canlı büyükbaş hayvanlar (at, eşek, katır ve bardolar hariç)	7 749	15 209	5 400	1,2	-64,5
9.	8704	Eşya taşımaya mahsus motorlu taşıtlar	3 192	1 718	4 199	0,9	144,4
10.	6309	Kullanılmış giyim eşyası ve kullanılmış diğer eşya	1 286	3 634	3 427	0,8	-5,7
11.	8502	Jeneratörler	545	355	2 950	0,7	731
12.	1902	Makarnalar ve kuskus	2 738	2 576	2 846	0,6	10,5
13.	8705	Özel amaçlı motorlu taşıtlar (kurtarıcılar, vinçli, itfaiye, beton karıştırıcı, yol süpürme, zift vb taşıtları)	8 023	903	2 449	0,5	171,2
14.	713	Kuru baklagiller (kabuksuz) (taneleri ikiye ayrılmış)	2 511	3 682	2 177	0,5	-40,9
15.	305	Balıklar (kurutulmuş, tuzlanmış, salamura edilmiş veya tütsülenmiş)	439	565	2 082	0,5	268,5

Kaynak: Trademap-Direct Data/Nijer

EK-2: Nijer'in İthalatında Başlıca Ürünler (bin dolar)

Sıra	GTİP	ÜRÜNLER	2020	2021	2022	Pay (% 2022)	Değişim (%, 2021- 2022)
TOPLAM İTHALAT (Diğerleriyle)			3 026 110	2 784 744	3 787 226	100	36
1.	1006	Pirinç	393 182	469 947	547 226	14,4	16,4
2.	9305	93.01 ila 93.04 Pozisyonlarında yer alan eşyanın aksam, parça ve aksesuarları	89 039	64 019	340 672	9	432,1
3.	8802	Helikopterler, uçaklar vb; uzay araçları (uydular dahil), uzay araçlarını fırlatıcı araçlar ve yörünge-altı araçları	139	2 992	140 735	3,7	4603,7
4.	7305	Demir veya çelikten diğer ince ve kalın borular (dikişli, perçinli) (kesitleri daire şeklinde, dış çapı > 406,4 mm)	584	42 753	128 076	3,4	199,6
5.	2710	Petrol yağları ve bitümenli minerallerden elde edilen yağlar	56 257	56 066	85 383	2,3	52,3
6.	2523	Çimento	54 985	79 614	80 584	2,1	1,2
7.	1511	Palm yağı ve fraksiyonları (kimyasal olarak değiştirilmemiş)	103 221	100 242	70 675	1,9	-29,5
8.	2716	Elektrik enerjisi	51 224	60 798	70 255	1,9	15,6
9.	3004	Tedavide veya korunmada kullanılmak üzere hazırlanan ilaçlar (dozlandırılmış)	83 825	75 111	69 590	1,8	-7,4
10.	6306	Vagon ve mavnalı örtüleri, tente ve dış storlar; çadır; kayıklara,deniz veya kara taşıtlarına mahsus yelken, kamp eşyası	8 087	6 743	69 553	1,8	931,5
11.	7308	Demir veya çelikten inşaat ve inşaat aksamı, inşaatta kullanılmak üzere hazırlanmış demir veya çelikten sac, çubuk, vb.	14 354	13 525	61 738	1,6	356,5
12.	2402	Tütün/tütün yerine geçen maddelerden purolar, sigarillolar ve sigaralar	49 086	61 805	59 944	1,6	-3
13.	2711	Petrol gazları ve diğer gazlı hidrokarbonlar	655	11 580	56 903	1,5	391,4
14.	8431	İş ve Maden Makinelerinin aksam ve parçaları	69 034	47 829	55 316	1,5	15,7
15.	8803	88.01 ve 88.02 Pozisyonlarındaki hava taşıtlarının aksam ve parçaları	245 642	157 588	50 212	1,3	-68,1

Kaynak: Trademap-Direct Data/Nijer

EK-3: Nijer'in Ülkelere Göre İhracatı (bin dolar)

Sıra	Ülke	2020	2021	2022	Pay (% 2022)	Değişim (% 2021-2022)
TOPLAM İHRACAT (Diğerleriyle)		1 247 237	633 014	446 135	100	-29,5
1.	Fransa	212 744	146 630	162 633	36,5	10,9
2.	Mali	108 222	137 897	79 506	17,8	-42,3
3.	Nijerya	40 510	63 391	67 988	15,2	7,3
4.	BAE	622 976	57 326	37 793	8,5	-34,1
5.	G. Afrika	8 110	19 486	29 616	6,6	52
6.	Burkina Faso	78 210	91 433	16 233	3,6	-82,2
7.	Benin	10 722	8 580	16 146	3,6	88,2
8.	Gana	15 754	33 115	12 551	2,8	-62,1
9.	Çad	17 998	9 827	7 903	1,8	-19,6
10.	ABD	21 875	208	4 103	0,9	1872,6
11.	Almanya	3 034	3 503	3 061	0,7	-12,6
12.	Fildişi Sahili	1 048	2 934	2 121	0,5	-27,7
13.	İspanya	12 761	732	1 562	0,4	113,4
14.	Togo	1 814	479	1 099	0,2	129,4
15.	Moritanya	53	77	843	0,2	994,8
...
22.	Türkiye	1 098	530	96		-81,9

Kaynak: Trademap-Direct Data/Niger

EK-4: Nijer'in Ülkelere Göre İthalatı (bin dolar)

Sıra	Ülke	2020	2021	2022	Pay (% 2022)	Değişim (% 2021-2022)
TOPLAM İTHALAT (Diğerleriyle)		3 026 110	2 784 744	3 787 226	100	36
1.	Çin	558 222	519 942	906 188	23,9	74,3
2.	Fransa	674 921	393 831	795 886	21	102,1
3.	Hindistan	124 355	237 560	388 373	10,3	63,5
4.	Nijerya	139 541	209 297	290 344	7,7	38,7
5.	Almanya	56 141	83 964	192 442	5,1	129,2
6.	Tayland	178 707	165 759	141 687	3,7	-14,5
7.	ABD	199 353	179 386	121 097	3,2	-32,5
8.	Pakistan	54 610	33 344	95 006	2,5	184,9
9.	BAE	24 045	27 415	94 012	2,5	242,9
10.	Japonya	86 568	116 753	67 288	1,8	-42,4
11.	Fildişi Sahili	108 831	94 083	66 119	1,7	-29,7
12.	Gana	68 089	77 532	61 643	1,6	-20,5
13.	Türkiye	47 317	49 963	48 922	1,3	-2,1
14.	Cezayir	25 504	34 651	46 156	1,2	33,2
15.	Togo	38 112	52 819	37 275	1	-29,4

Kaynak: Trademap-Direct Data/Niger

Ek-5: Türkiye'nin Nijer'e İhracatında Başlıca Ürünler (bin dolar)

Sıra	GTİP	ÜRÜNLER	2021	2022	2023	Pay (% 2023)	Değişim (%, 2022- 2023)
TOPLAM İHRACAT (Diğerleriyle)			78 183	183 970	74 997	100	-59,2
1.	1902	Makarnalar ve kuskus	32 880	36 136	29 828	39,8	-17,5
2.	2106	Tarifenin başka yerinde yer almayan gıda müstahzarları	3 805	3 087	4 145	5,5	34,3
3.	2102	Maya	2 386	4 249	1 909	2,5	-55,1
4.	1806	Çikolata ve kakao içeren diğer gıda müstahzarları	1 429	1 420	1 533	2	8
5.	8544	İzole edilmiş teller, kablolar ve diğer elektrik iletkenler; tek tek kaplanmış liflerden oluşan fiber optik kablolar	2 383	3 424	1 502	2	-56,1
6.	8543	Kendine has fonksiyonlu diğer elektrikli makina ve cihazlar	53	18	1 405	1,9	7705,6
7.	5702	Dokunmuş halılar ve dokumaya elverişli maddelerden diğer yer kaplamaları	1 924	2 152	1 297	1,7	-39,7
8.	9403	Diğer mobilyalar ve bunların aksam ve parçaları	2 218	2 290	1 276	1,7	-44,3
9.	8474	Toprak, taş, metal cevheri vb. ayıklama, eleme, tasnif, ayırma, yıkama, kırma, öğütme, yoğurma, kalıplama vb. Makinaları	3 466	1 611	1 201	1,6	-25,5
10.	1905	Tatlı Bisküvi ve Gofretler	1 689	634	1 032	1,4	62,8
11.	7208	Demir veya alaşımsız çelikten yassı hadde ürünleri (genişlik >= 600 mm)	0	161	788	1,1	389,4
12.	1101	Buğday unu	1 138	775	694	0,9	-10,5
13.	7610	Aluminyumdan inşaat ve inşaat aksamı (köprüler, köprü aksamı, kuleler, pylonlar, ayaklar, sütunlar, kapı, pencere vb)	529	252	611	0,8	142,5
14.	9401	Oturmaya mahsus mobilyalar ve bunların aksam ve parçaları	1 091	1 036	572	0,8	-44,8
15.	9406	Prefabrik yapılar	257	497	553	0,7	11,3

Kaynak: Trademap-Direct Data/Türkiye

Ek-6: Türkiye'nin Niger'den İthalatında Başlıca Ürünler (bin dolar)

Sıra	GTİP	ÜRÜNLER	2021	2022	2023	Pay (%, 2023)	Değişim (%, 2022- 2023)
TOPLAM İTHALAT (Diğerleriyle)			10 482	29 201	36 255	100	24,2
1.	1207	Diğer yağlı tohumlar ve meyveler	0	836	36 129	99,7	4221,7
2.	1212	Keçiboynuzu, deniz otları ve diğer algler, şeker pancarı, şeker kamışı vs.	0	0	33	0,1	0
3.	7113	Mücevherci eşyası ve aksamı (kıymetli metallere veya kıymetli metallere kaplama metallere)	0	0	14	0	0
4.	9401	Oturmaya mahsus mobilyalar ve bunların aksam ve parçaları	0	0	10	0	0
5.	8536	Gerilimi 1000 voltu geçmeyen elektrik devresi teçhizatı (anahtarlar, röleler, sigortalar, fişler, kutular vb)	2	0	8	0	0
6.	8529	Sadece veya esas itibarıyla 85.25 ila 85.28 pozisyonlarında yer alan cihazlara mahsus aksam ve parçalar	0	0	6	0	0
7.	8531	Elektrikli ses veya görüntülü işaret cihazları (ziller, sirenler, gösterge tabloları, hırsızlık veya yangın alarmları)	0	0	5	0	0
8.	2530	Tarifenin başka yerinde yer almayan mineral maddeler	0	0	4	0	0
9.	3811	Vuruntuyu önleyici, oksidasyonu durdurucu müstahzarlar, peptizan katkıları, aşınmayı önleyici katkıları, vb. Müstahzarlar	0	0	4	0	0
10.	7307	Demir veya çelikten boru bağlantı parçaları (rakorlar, dirsekler ve manşonlar gibi)	0	0	4	0	0
11.	8302	Adi metallere donanım, tertibat vb. eşya (mobilya, kapı, pencere, bavul, askılık vb için)	0	0	4	0	0
12.	4420	Üzerine kakma yapılmış ağaç, maf hazalar (çatal, bıçak vb. için), biblolar, süs eşyası	0	0	3	0	0
13.	1301	Lak, tabii sakızlar, reçineler ve sakız reçineler ve yağ reçineler (pelesenkler gibi)	0	0	2	0	0
14.	2208	Etil alkol (alkol derecesi < %80, tağıyir edilmemiş) ve damıtılarak elde edilmiş likör ve diğer alkollü içkiler	0	0	2	0	0
15.	3917	Plastikten hortumlar, borular ve bağlantı elemanları (manşon, nipel, dirsek, flanşlar, vb.)	0	1	2	0	100

Kaynak: Trademap-Direct Data/Türkiye